

JUNIO CERRADO

	2018	2017
INGRESOS Y OTROS BENEFICIOS		
INGRESOS DE GESTION	(EA-1) 882,783.33	614,976.70
IMPUESTOS	3,874.59	136,414.57
CUOTAS Y APORTACIONES DE SEGURIDAD SOCIAL	0.00	0.00
CONTRIBUCIONES DE MEJORAS	500.00	24,150.00
DERECHOS	796,797.50	391,493.43
PRODUCTOS DE TIPO CORRIENTE	69,161.24	2,688.70
APROVECHAMIENTOS DE TIPO CORRIENTE	12,450.00	60,230.00
INGRESOS POR VENTA DE BIENES Y SERVICIOS	0.00	0.00
INGRESOS NO COMPRENDIDOS EN LAS FRACCIONES DE LA LEY DE INGRESOS CAUSADOS EN EJERCICIOS FISCALES ANTERIORES PENDIENTES DE LIQUIDACION O PAGO	0.00	0.00
PARTICIPACIONES, APORTACIONES, TRANSFERENCIAS, ASIGNACIONES, SUBSIDIOS	(EA-1) 40,017,366.83	75,683,914.53
PARTICIPACIONES Y APORTACIONES	40,017,366.83	75,683,914.53
TRANSFERENCIAS, ASIGNACIONES, SUBSIDIOS Y OTRAS AYUDAS	0.00	0.00
OTROS INGRESOS Y BENEFICIOS	(EA-2) 0.00	0.00
INGRESOS FINANCIEROS	0.00	0.00
INCREMENTO POR VARIACION DE INVENTARIOS	0.00	0.00
DISMINUCION DEL EXCESO DE ESTIMACIONES POR PERDIDA O DETERIORO U OBSOLESCENCIA	0.00	0.00
DISMINUCION DEL EXCESO DE PROVISIONES	0.00	0.00
OTROS INGRESOS Y BENEFICIOS VARIOS	0.00	0.00
TOTAL DE INGRESOS Y OTROS BENEFICIOS	40,900,150.16	76,298,891.23
GASTOS Y OTRAS PERDIDAS	(EA-3)	
GASTOS DE FUNCIONAMIENTO	18,647,347.91	37,699,912.82
SERVICIOS PERSONALES	8,427,500.00	17,601,000.00
MATERIALES Y SUMINISTROS	5,419,858.57	11,451,004.21
SERVICIOS GENERALES	4,799,989.34	8,647,908.61
TRANSFERENCIAS, ASIGNACIONES, SUBSIDIOS Y OTRAS AYUDAS	6,015,311.04	319,918.03
TRANSFERENCIAS INTERNAS Y ASIGNACIONES AL SECTOR PUBLICO	0.00	0.00
TRANSFERENCIAS AL RESTO DEL SECTOR PUBLICO	0.00	0.00
SUBSIDIOS Y SUBVENCIONES	0.00	0.00
AYUDAS SOCIALES	5,985,311.04	299,918.03
PENSIONES Y JUBILACIONES	0.00	0.00
TRANSFERENCIAS A FIDEICOMISOS, MANDATOS Y CONTRATOS ANALOGOS	0.00	0.00
TRANSFERENCIAS A LA SEGURIDAD SOCIAL	0.00	0.00
DONATIVOS	30,000.00	20,000.00
TRANSFERENCIAS AL EXTERIOR	0.00	0.00
PARTICIPACIONES Y APORTACIONES	0.00	0.00
PARTICIPACIONES	0.00	0.00
APORTACIONES	0.00	0.00
CONVENIOS	0.00	0.00
INTERESES, COMISIONES Y OTROS GASTOS DE LA DEUDA PUBLICA	0.00	0.00
INTERESES DE LA DEUDA PUBLICA	0.00	0.00
COMISIONES DE LA DEUDA PUBLICA	0.00	0.00
GASTOS DE LA DEUDA PUBLICA	0.00	0.00
COSTO POR COBERTURAS	0.00	0.00
APOYOS FINANCIEROS	0.00	0.00

MUNICIPIO DE SANTIAGO JAMILTEPEC DISTRITO DE JAMILTEPEC, OAX.
ESTADO DE ACTIVIDADES
DEL 01 DE ENERO AL 30 DE JUNIO DEL 2018







0007

JUNIO CERRADO

OTROS GASTOS Y PERDIDAS EXTRAORDINARIAS	874,465.63	2,208,780.07
ESTIMACIONES, DEPRECIACIONES, DETERIOROS, OBSOLESCENCIA Y AMORTIZACIONES	874,465.63	2,208,780.07
PROVISIONES	0.00	0.00
DISMINUCION DE INVENTARIOS	0.00	0.00
AUMENTO POR INSUFICIENCIA DE ESTIMACIONES POR PERDIDA O DETERIORO U	0.00	0.00
OBSOLESCENCIA		
AUMENTO POR INSUFICIENCIA DE PROVISIONES	0.00	0.00
OTROS GASTOS	0.00	0.00
INVERSION PUBLICA	0.00	28,246,460.43
INVERSION PUBLICA NO CAPITALIZABLE	0.00	28,246,460.43
TOTAL DE GASTOS Y OTRAS PÉRDIDAS	25,537,124.58	68,475,071.35

RESULTADOS DEL EJERCICIO (AHORRO/DESAHORRO) \$ 15,363,025.58 \$ 7,823,819.88

BAJO PROTESTA DE DECIR VERDAD DECLARAMOS QUE LOS ESTADOS FINANCIEROS Y SUS NOTAS, SON RAZONABLEMENTE CORRECTOS Y SON RESPONSABILIDAD DEL EMISOR

 ABEL VELASCO VASQUEZ ENCARGADO DEL DESPACHO DE LA PRESIDENCIA MUNICIPAL SINDICO MUNICIPAL 	 AURORA MERINO HERNANDEZ SINDICO MUNICIPAL 	 JOSE MANUEL MARTINEZ BAUTISTA TESORERO MUNICIPAL 
--	--	---